

MUNICIPIO DE TULUM

ESTADOS FINANCIEROS 01 AL 30 DE SEPTIEMBRE DEL 2017

1. DISCO DE RESPALDO
2. ESTADO DE SITUACIÓN FINANCIERA
3. ESTADO DE ACTIVIDADES
4. ESTADO DE VARIACIÓN EN LA HACIENDA PÚBLICA
5. ESTADO DE CAMBIOS EN LA SITUACIÓN FINANCIERA
6. ESTADO DE FLUJOS DE EFECTIVO
7. ESTADO ANALÍTICO DEL ACTIVO
8. ESTADO ANALÍTICO DE LA DEUDA Y OTROS PASIVOS
9. ESTADO ANALÍTICO DEL EJERCICIO DEL PRESUPUESTO DE EGRESOS
 - A. CLASIFICACIÓN POR OBJETO DEL GASTO (CAPITULO Y CONCEPTO)
 - B. CLASIFICACIÓN ECONÓMICA (POR TIPO DE GASTO)
 - C. CLASIFICACIÓN ADMINISTRATIVA
 - D. CLASIFICACIÓN FUNCIONAL (FINALIDAD Y FUNCIÓN)
10. ESTADO ANALÍTICO DE INGRESOS
 - A. RUBRO DE INGRESOS
 - B. FUENTE DE FINANCIAMIENTO
11. BALANZA DE COMPROBACIÓN A NIVEL 4
12. BALANZA DE COMPROBACIÓN A NIVEL 10
13. MOVIMIENTOS AUXILIARES:
 - ACTIVO
 - PASIVO
 - PATRIMONIO
 - RESULTADO ACREEDORAS
 - RESULTADO DEUDORAS
 - CUENTAS DE ORDEN
14. LIBRO DIARIO (MOVIMIENTOS):
 - EGRESOS
 - DIARIO
 - INGRESOS

L.A.E.T. ROMALDA DZUL CAAMAL.
PRESIDENTE MUNICIPAL

C. SANTIAGO PECH CAHUICH.
TESORERO MUNICIPAL

L.C. RODOLFO FAUSTINO PECH GUEVARA.
SÍNDICO MUNICIPAL

C.P. EMILIA PÉREZ GARCÍA.
DIRECTORA DE CONTABILIDAD



MUNICIPIO DE TULUM
AV. TULUM OTE. MZA. 1 LOTE 1, CENTRO, C.P. 77780
ESTADO DE SITUACIÓN FINANCIERA.
AL 30 DE SEPTIEMBRE DEL 2017
(en miles de pesos)

Página: 1 / 1
Formato: IC-1

		Septiembre 2017	Septiembre 2016	Septiembre 2017	Septiembre 2016
ACTIVO	PASIVO				
ACTIVO CIRCULANTE	PASIVO CIRCULANTE				
EFFECTIVO Y EQUIVALENTES	CUENTAS POR PAGAR A CORTO PLAZO	67,046	27,987	137,102	124,239
EFFECTIVO	SERVICIOS PERSONALES POR PAGAR A CORTO P	481	469	4,386	4,386
BANCOS/DEPOSITOS Y OTROS	PROVEEDORES POR PAGAR A CORTO PLAZO	66,565	27,368	24,209	16,142
BANCOS/DEPOSITOS Y OTROS	CONTRATISTAS OBRAS X PAGAR CP	0	150	24,400	18,323
DERECHOS A RECIBIR EFFECTIVO O EQUIVALENT	RETENCIONES Y CONTRIBUCIONES X PAGAR CP	46,174	43,029	60,507	52,791
DEUDORES DIVERSOS POR COBRAR A CORTO PLA	DEVOLUCION DE LEY DE INGRESOS X PAGAR CP	9,478	8,965	205	191
INGRESOS POR RECUPERAR A CORTO PLAZO	OTRAS CUENTAS POR PAGAR A CORTO PLAZO	187	139	23,396	32,406
DEUDORES POR ANTICIPOS DE LA TESORERIA A	PORCION A CORTO PLAZO D DEUDA PUB A LP	18	18	0	0
PRESTAMOS OTORGADOS A CORTO PLAZO	PORCION A CORTO PLAZO D DEUDA PUB INTERN	42	42	0	0
OTROS DERECHOS A RECIBIR EFFECTIVO O EQUI	OTROS PASIVOS A CORTO PLAZO	36,449	33,865	20,671	15,698
DERECHOS A RECIBIR BIENES O SERVICIOS	INGRESOS POR CLASIFICAR	31,118	27,767	20,671	15,698
ANT. PROV. PRESTACION D SERVICIOS C. PLAZO	TOTAL DE PASIVO NO CIRCULANTE	28,867	20,477	157,774	139,937
ANTICIPO A CONTRATISTAS POR OBRAS PUBLIC	TOTAL DE PASIVO CIRCULANTE	4,250	7,290	0	0
TOTAL DE ACTIVO CIRCULANTE	TOTAL DE PASIVO	144,337	98,783	157,774	139,937
ACTIVO NO CIRCULANTE	HACIENDA PUBLICA/ PATRIMONIO				
BIENES INMUEB, INFRA Y CONST N PROCESO	TOTAL DE HACIENDA PUBLICA/PATRIMONIO CONTRIBUIDO	132,895	109,734	0	0
TERRENOS	HACIENDA PUBLICA /PATRIMONIO GENERADO	18,460	18,460		
EDIFICIOS NO HABITACIONALES	RESULTADOS DEL EJERCICIO (AHORRO/ DESAHO	11,187	8,095	76,281	64,568
INFRAESTRUCTURA	RESULTADOS DE EJERCICIOS ANTERIORES	40,731	40,731	168,785	116,596
CONSTRUCC EN PROCESO EN BIENES DE DOM PUB	RESULTADOS DE EJERCICIOS ANTERIORES	61,967	42,446	139,124	86,935
CONSTRUCC EN PROCESO EN BIENES PROPIOS	PATRIMONIO MUNICIPAL	550	2	29,661	29,661
BIENES MUEBLES	RECT D RESULTADOS D EJER ANTERIORES	74,654	59,941	-71,636	-69,533
MOBILIARIO Y EQUIPO DE ADMINISTRACION	CAMBIOS EN POLITICAS CONTABLES	13,977	10,956	-38,332	-38,826
MOBILIARIO Y EQUIPO EDUCACIONAL Y RECREA	CAMBIOS POR ERRORES CONTABLES	1,445	1,433	-33,304	-30,707
EQUIPO E INSTRUMENTAL MEDICO Y DE LABORA	TOTAL DE HACIENDA PUBLICA /PATRIMONIO GENERADO	133	133	173,430	111,632
VEHICULOS Y EQUIPO DE TRANSPORTE	TOTAL DE HACIENDA PUBLICA/ PATRIMONIO	44,229	33,234	173,430	111,632
EQUIPO DE DEFENSA Y SEGURIDAD		7,103	7,103		
MAQUINARIA, OTROS EQUIPOS Y HERRAMIENTAS		6,951	6,267		
COLECCIONES, OBRAS DE ARTE Y OBJETOS VAL		815	815		
ACTIVOS INTANGIBLES		12,087	12,087		
SOFTWARE		12,039	12,039		
LICENCIAS		48	48		
DEPRECIACION, DETERIORO Y AMORTIZACION A		32,769	28,977		
DEPRECIACION ACUMULADA DE BIENES MUEBLES		32,769	28,976		
DISMIN. BIENES X PERDIDA, OBSOL Y DETERIO		0	1		
TOTAL DE ACTIVO NO CIRCULANTE		186,867	152,785		
TOTAL ACTIVO	TOTAL PASIVO Y HACIENDA PUBLICA/PATRIMONIO	331,204	251,568	331,204	251,568

L.A.E.T. ROMALDA DZUL CAAMAL
PRESIDENTE MUNICIPAL

L.C. RODOLFO FAUSTINO PECH GUEVARA
SINDICO MUNICIPAL

C. SANTIAGO PECH CAHUICH
TESORERO MUNICIPAL

C.P. EMILIA PÉREZ GARCÍA
DIRECTORA DE CONTABILIDAD

000537



ESTADO DE ACTIVIDADES
(en miles de pesos)

000536

DEL 1 DE SEPTIEMBRE DEL 2017 AL 30 DE SEPTIEMBRE DEL 2017

	Septiembre 2017	Septiembre 2016
INGRESOS Y OTROS BENEFICIOS		
INGRESOS DE GESTION	16,244	34,714
IMPUESTOS	8,380	15,348
IMPUESTOS SOBRE LOS INGRESOS	43	65
IMPUESTOS SOBRE EL PATRIMONIO	7,273	14,494
ACCESORIOS DE IMPUESTOS	1,065	789
DERECHOS	6,813	16,610
DERECHOS X EL USO, GOCE, APROVECHAMIENTOS	780	496
DERECHOS POR PRESTACION DE SERVICIOS	5,636	15,844
ACCESORIOS DE DERECHOS	47	129
OTROS DERECHOS	350	141
PRODUCTOS DE TIPO CORRIENTE	0	123
PRODUCTOS DERIVADOS DEL USO Y APROVECHAMIENTOS	0	123
APROVECHAMIENTOS DE TIPO CORRIENTE	1,050	2,632
MULTAS	1,135	2,660
ACCESORIOS DE APROVECHAMIENTOS	-85	-28
PARTICIPACIONES, APORTACIONES, TRANSFERENCIAS	12,862	25,311
PARTICIPACIONES Y APORTACIONES	12,790	17,311
PARTICIPACIONES	8,059	9,843
APORTACIONES	3,730	5,018
CONVENIOS	1,000	2,450
TRANSFERENCIAS, ASIGNACIONES, SUBSIDIOS	72	8,000
SUBSIDIOS Y SUBVENCIONES	0	8,000
AYUDAS SOCIALES	72	0
OTROS INGRESOS Y BENEFICIOS	2	26
INGRESOS FINANCIEROS	2	26
INTERESES GANADOS DE VALORES, CREDITOS, OTROS INGRESOS FINANCIEROS	0	0
Total de Ingresos	29,107	60,051
GASTOS Y OTRAS PERDIDAS		
GASTOS DE FUNCIONAMIENTO	35,701	43,790
SERVICIOS PERSONALES	15,438	16,092
REM. AL PERSONAL DE CARACTER PERMANENTE	9,873	14,859
REM. AL PERSONAL DE CARACTER TRANSITORIO	464	338
REMUNERACIONES ADICIONALES Y ESPECIALES	277	785
OTRAS PRESTACIONES SOCIALES Y ECONOMICAS	4,823	110
MATERIALES Y SUMINISTROS	3,711	2,534
MATERIALES DE ADMINISTRACION, EMISION DE	454	121
ALIMENTOS Y UTENSILIOS	46	12
MATERIAS PRIMAS Y MATERIALES DE PRODUCCION	4	0
MATERIALES Y ARTICULOS DE CONSTRUCCION Y DE REPARACION	1,116	87



ESTADO DE ACTIVIDADES
(en miles de pesos)


000535

DEL 1 DE SEPTIEMBRE DEL 2017 AL 30 DE SEPTIEMBRE DEL 2017

	Septiembre 2017	Septiembre 2016
PRODUCTOS QUIMICOS, FARMACUTICOS Y DE L	195	0
COMBUSTIBLES, LUBRICANTES Y ADITIVOS	1,561	1,971
VESTUARIO, BLANCOS, PRENDAS DE PROTECCIÒ	109	0
HERRAMIENTAS, REFACCIONES Y ACCESORIOS M	224	343
SERVICIOS GENERALES	16,553	25,165
SERVICIOS BASICOS	931	881
SERVICIOS DE ARRENDAMIENTO	4,611	2,394
SERVICIOS PROFESIONALES, CIENTIFICOS Y T	5,389	19,209
SERV FINANCIEROS, BANCARIOS Y COMERC	21	73
SERVICIOS DE INSTALACION, REPARACION, MA	2,472	2,116
SERV DE COMUNICACION SOCIAL Y PUBLICIDAD	0	151
SERVICIOS DE TRASLADO Y VIATICOS	64	29
SERVICIOS OFICIALES	3,045	257
OTROS SERVICIOS GENERALES	20	55
TRANSFERENCIAS, ASIGNACIONES, SUBSIDIOS	423	379
TRANSF. INTERNAS Y ASIG. A SECTOR PUB	50	0
TRANSF. INTERNAS AL SECTOR PUBLIC	50	0
AYUDAS SOCIALES	373	379
AYUDAS SOCIALES A PERSONAS	354	379
AYUDAS SOCIALES A INSTITUCIONES	19	0
Total de Gastos y Otras Pérdidas	36,124	44,170
Resultados de Ejercicio (Ahorro/Desahorro)	-7,017	15,881

C.P. EMILIA PÉREZ GARCÍA
DIRECTORA DE CONTABILIDAD

L.A.E.T. ROMALDA DZUL CAAMAL
PRESIDENTE MUNICIPAL
C. SANTIAGO PECH CAHUICH
TESORERO MUNICIPAL
L.C. RODOLFO FAUSTINO PECH GUEVARA
SÍNDICO MUNICIPAL




DE ENERO AL 30 DE SEPTIEMBRE DEL 2017

Concepto	Hacienda Pública / Patrimonio Contribuido	Hacienda Pública / Patrimonio Generado de Ejercicios Anteriores	Hacienda Pública / Patrimonio Generado del Ejercicio	Exceso o Insuficiencia en la Actualización de la Hacienda Pública / Patrimonio	TOTAL
Hacienda Pública / Patrimonio Contribuido Neto a Septiembre de 2016	0	0	0	0	0
Aportaciones	0	0	0	0	0
Donaciones de Capital	0	0	0	0	0
Actualización de la Hacienda Pública/Patrimonio	0	0	0	0	0
Hacienda Pública / Patrimonio Generado Neto a Septiembre de 2016	0	47,064	64,568	0	111,632
Resultados del Ejercicio (Ahorro/Desahorro)	0	0	64,568	0	64,568
Resultados de Ejercicios Anteriores	0	116,596	0	0	116,596
Revalúos	0	0	0	0	0
Reservas	0	0	0	0	0
Rectificaciones de Resultados de Ejercicios Anteriores	0	-69,533	0	0	-69,533
Exceso o Insuficiencia en la Actualización de la Hacienda Pública / Patrimonio Neto a Septiembre de 2016	0	0	0	0	0
Resultado por Posición Monetaria	0	0	0	0	0
Resultado por Tenencia de Activos no Monetarios	0	0	0	0	0
Hacienda Pública / Patrimonio Neto Final a Septiembre de 2016	0	47,064	64,568	0	111,632
Cambios en la Hacienda Pública / Patrimonio Contribuido Neto a Septiembre de 2017	0	0	0	0	0
Aportaciones	0	0	0	0	0
Donaciones de Capital	0	0	0	0	0
Actualización de la Hacienda Pública/Patrimonio	0	0	0	0	0
Variaciones de la Hacienda Pública / Patrimonio Generado Neto a Septiembre de 2017	0	52,188	9,610	0	61,799
Resultados del Ejercicio (Ahorro/Desahorro)	0	0	76,281	0	76,281
Resultados de Ejercicios Anteriores	0	52,188	-64,568	0	-12,379
Revalúos	0	0	0	0	0
Reservas	0	0	0	0	0
Rectificaciones de Resultados de Ejercicios Anteriores	0	0	-2,104	0	-2,104
Cambios en el Exceso o Insuficiencia en la Actualización de la Hacienda Pública / Patrimonio Neto a Septiembre de 2017	0	0	0	0	0
Resultado por Posición Monetaria	0	0	0	0	0
Resultado por Tenencia de Activos no Monetarios	0	0	0	0	0
Hacienda Pública / Patrimonio Neto Final a Septiembre de 2017	0	99,252	74,178	0	173,430

000534

[Handwritten signature]



MUNICIPIO DE TULUM
AV. TULUM OTE. MZA. 1 LOTE 1, CENTRO, C.P. 77780
TULUM, QUINTANA ROO, MEXICO
ESTADO DE VARIACIONES EN HACIENDA PÚBLICA
(en miles de pesos)

Página: 2 / 2

DE ENERO AL 30 DE SEPTIEMBRE DEL 2017

L.A.E.T. ROMALDA DZUL CAAMAL
PRESIDENTE MUNICIPAL

L.C. RODOLFO FAUSTINO PECH GUEVARA
SINDICO MUNICIPAL

C. SANTIAGO PECH CAHUICH
TESORERO MUNICIPAL

C.P. EMILIA PÉREZ GARCÍA
DIRECTORA DE CONTABILIDAD

000533



MUNICIPIO DE TULUM
AV. TULUM OTE. MZA. 1 LOTE 1, CENTRO, C.P. 77780
ESTADO DE CAMBIOS DE SITUACIÓN FINANCIERA
DEL 01 DE ENERO AL 30 DE SEPTIEMBRE 2017

Página: 1 / 2
Formato IC-4

000532

(en miles de pesos)

ÍNDICE	NOMBRE	ORIGEN	APLICACIÓN
ACTIVO		3,792	83,428
Activo circulante		0	45,554
Efectivo y equivalentes		0	39,059
Derechos a Recibir Efectivo o Equivalentes		0	3,144
Derechos a Recibir Bienes o Servicios		0	3,351
Inventarios		0	0
Almacenes		0	0
Estimación por Pérdida o Deterioro de Activos Circulantes		0	0
Otros Activos Circulantes		0	0
Activo No Circulante		3,792	37,873
Inversiones Financieras a Largo Plazo		0	0
Derechos a Recibir Efectivo o Equivalentes a Largo Plazo		0	0
Bienes Inmuebles, Infraestructura y Construcciones en Proceso		0	23,161
Bienes Muebles		0	14,712
Activos Intangibles		0	0
Depreciación, Deterioro y Amortización Acumulada de Bienes		3,792	0
Activos Diferidos		0	0
Estimación por Pérdida o Deterioro de Activos no Circulantes		0	0
Otros Activos no Circulantes		0	0
PASIVO		17,837	0
Pasivo Circulante		17,837	0
Cuentas por Pagar a Corto Plazo		12,864	0
Documentos por Pagar a Corto Plazo		0	0
Porción a Corto Plazo de la Deuda Pública a Largo Plazo		0	0
Títulos y Valores a Corto Plazo		0	0
Pasivos Diferidos a Corto Plazo		0	0
Fondos y Bienes de Terceros en Garantía y/o Administración a Corto Plazo		0	0
Provisiones a Corto Plazo		0	0
Otros Pasivos a Corto Plazo		4,973	0
Pasivo No Circulante		0	0
Cuentas por Pagar a Largo Plazo		0	0
Documentos por Pagar a Largo Plazo		0	0
Deuda Pública a Largo Plazo		0	0
Pasivos Diferidos a Largo Plazo		0	0
Fondos y Bienes de Terceros en Garantía y/o en Administración a Largo Plazo		0	0
Provisiones a Largo Plazo		0	0
HACIENDA PUBLICA/PATRIMONIO		63,902	2,104
Hacienda Pública/Patrimonio Contribuido		0	0
Aportaciones		0	0
Donaciones de Capital		0	0
Actualización de la Hacienda Pública/Patrimonio		0	0
Hacienda Pública/Patrimonio Generado		63,902	2,104
Resultados del Ejercicio (Ahorro/ Desahorro)		11,714	0
Resultados de Ejercicios Anteriores		52,188	0
Revalúos		0	0
Reservas		0	0
Rectificaciones de Resultados de Ejercicios Anteriores		0	2,104
Hacienda Pública/Patrimonio Contribuido		0	0
Resultado por Posición Monetaria		0	0
Resultado por Tenencia de Activos no Monetarios		0	0
Totales		85,531	85,531

Bajo protesta de decir verdad declaramos que los Estados Financieros y sus notas, son razonablemente correctos y son responsabilidad del emisor.



MUNICIPIO DE TULUM
AV. TULUM OTE. MZA. 1 LOTE 1, CENTRO, C.P. 77780
ESTADO DE CAMBIOS DE SITUACIÓN FINANCIERA
DEL 01 DE ENERO AL 30 DE SEPTIEMBRE 2017

Página: 2 / 2
Formato IC-4

000531


(en miles de pesos)

ÍNDICE


NOMBRE

ORIGEN

APLICACIÓN




L.A.E.T. ROMALDA DZUL CAAMAL
PRESIDENTE MUNICIPAL



S. SANTIAGO PECH CAHUICH
TESORERO MUNICIPAL



L.C. RODOLFO FAUSTINO PECH GUEVARA
SINDICO MUNICIPAL



C.P. EMILIA PEREZ GARCIA
DIRECTORA DE CONTABILIDAD



MUNICIPIO DE TULUM
AV. TULUM OTE. MZA. 1 LOTE 1, CENTRO, C.P. 77780
ESTADO DE FLUJOS DE EFECTIVO
DEL 1 DE SEPTIEMBRE DEL 2017 AL 30 DE SEPTIEMBRE DEL 2017
(en miles de pesos)

000530

	Septiembre 2017	Septiembre 2016
Flujo de Efectivo de las Actividades de Operación		
Origen	29,107	60,051
Impuestos	8,380	15,348
Cuotas y Aportaciones de Seguridad Social	0	0
Contribuciones de mejoras	0	0
Derechos	6,813	16,610
Productos de Tipo Corriente	0	123
Aprovechamientos de Tipo Corriente	1,050	2,632
Ingresos por Ventas de Bienes y Servicios	0	0
Ingresos no Comprendidos en las Fracciones de la Ley de Ingresos Causados en Ejercicios Fiscales Anteriores	0	0
Pendientes de Liquidación o Pago	0	0
Participaciones y Aportaciones	12,790	17,311
Transferencias, Asignaciones y Subsidios y Otras Ayudas	72	8,000
Otros Orígenes de Operación	2	26
Aplicación	36,124	44,170
Servicios Personales	15,438	16,092
Materiales y Suministros	3,711	2,534
Servicios Generales	16,553	25,165
Transferencias Internas y Asignaciones al Sector Público	50	0
Transferencias al resto del Sector Público	0	0
Subsidios y Subvenciones	0	0
Ayudas Sociales	373	379
Pensiones y Jubilaciones	0	0
Transferencias a Fideicomisos, Mandatos y Contratos Análogos	0	0
Transferencias a la Seguridad Social	0	0
Donativos	0	0
Transferencias al Exterior	0	0
Participaciones	0	0
Aportaciones	0	0
Convenios	0	0
Otras Aplicaciones de Operación	0	0
Flujos netos de Efectivo por Actividades de Operación	-7,017	15,881
Flujos de Efectivo de las Actividades de Inversión		
Origen	0	0
Bienes Inmuebles, Infraestructura y Construcciones en Proceso	0	0
Bienes Muebles	0	0
Otros Orígenes de Inversión	0	0
Aplicación	1,506	37
Bienes Inmuebles, Infraestructura y Construcciones en Proceso	1,441	0
Bienes Muebles	64	37
Otras Aplicaciones de Inversión	0	0
Flujos Netos de Efectivo por Actividades de Inversión	-1,506	-37
Flujo de Efectivo de las Actividades de Financiamiento		
Origen	1,032	3,228
Endeudamiento Neto	0	0
Interno	0	0
Externo	0	0
Otros Orígenes de Financiamiento	1,032	3,228



MUNICIPIO DE TULUM
AV. TULUM OTE. MZA. 1 LOTE 1, CENTRO, C.P. 77780
ESTADO DE FLUJOS DE EFECTIVO
DEL 1 DE SEPTIEMBRE DEL 2017 AL 30 DE SEPTIEMBRE DEL 2017
(en miles de pesos)

000529


	Septiembre 2017	Septiembre 2016
Aplicación	2,370	9,457
Servicios de la Deuda	487	0
Interno	0	0
Externo	0	0
Otras Aplicaciones de Financiamiento	1,883	9,457
Flujo netos de Efectivo por Actividades de Financiamiento	-1,338	-6,228
Incremento/Disminución Neta en el Efectivo y Equivalentes al Efectivo	-9,373	9,616
Efectivo y Equivalentes al Efectivo al Inicio del Ejercicio	76,419	18,371
Efectivo y Equivalentes al Efectivo al Final del Ejercicio	67,046	27,987

C.P. EMILIA PEREZ GARCIA
DIRECTORA DE CONTABILIDAD

L.A.E.T. ROMALDA DZUL CAAMAL
PRESIDENTA MUNICIPAL

L.C. RODOLFO FAUSTINO PECH GUEVARA
SINDICO MUNICIPAL

C. SANTIAGO PECH CAHUICH
TESORERO MUNICIPAL



ANALÍTICO DEL ACTIVO

(en miles de pesos)

Del 1 al 30 de Septiembre 2017

Concepto	Saldo Inicial	Cargos del periodo	Abonos del periodo	Saldo Final	Variación del periodo
ACTIVO	337,189	53,459	59,445	331,204	-5,985
Activo Circulante	151,828	51,954	59,445	144,338	-7,491
Efectivo y Equivalentes	76,419	47,476	56,850	67,046	-9,373
Derechos a Recibir Efectivo o Equivalentes	45,930	672	429	46,174	244
Derechos a Recibir Bienes o Servicios	29,479	3,805	2,166	31,118	1,639
Inventarios	0	0	0	0	0
Almacenes	0	0	0	0	0
Estimación por Pérdida o Deterioro de Activos Circulantes	0	0	0	0	0
Otros Activos Circulantes	0	0	0	0	0
Activo No Circulante	185,361	1,506	0	186,867	1,506
Inversiones Financieras a Largo Plazo	0	0	0	0	0
Derechos a Recibir Efectivo o Equivalentes a Largo Plazo	0	0	0	0	0
Bienes Inmuebles, Infraestructura y Construcciones en Proceso	131,454	1,441	0	132,895	1,441
Bienes Muebles	74,589	64	0	74,654	64
Activos Intangibles	12,087	0	0	12,087	0
Depreciación, Deterioro y Amortización Acumulada de Bienes	-32,769	0	0	-32,769	0
Activos Diferidos	0	0	0	0	0
Estimación por Pérdida o Deterioro de Activos no Circulantes	0	0	0	0	0
Otros Activos no Circulantes	0	0	0	0	0

C.P. EMILIA PÉREZ GARCÍA
DIRECTORA DE CONTABILIDAD

L.A.E.T. ROMALDA DZUL CAAMAL
PRESIDENTA MUNICIPAL

C. SANTIAGO PECH CAHUICH
TESORERO MUNICIPAL

000528



MUNICIPIO DE TULUM
AV. TULUM OTE. MZA. 1 LOTE 1, CENTRO, C.P. 77780
REPORTE ANALÍTICO DE DEUDA PÚBLICA Y OTROS PASIVOS
AL 30 DE SEPTIEMBRE DEL 2017
(en miles de pesos)

1 / 1
Formato: IC-7

000527

DENOMINACIÓN DE LAS DEUDAS	MONEDA DE CONTRATACIÓN	INSTITUCIÓN O PAÍS ACREEDOR	SALDO INICIAL DEL PERIODO	SALDO FINAL DEL PERIODO
DEUDA PÚBLICA				
CORTO PLAZO				
DEUDA INTERNA			0	0
INSTITUCIONES DE CRÉDITO	MN	MX	0	0
TÍTULOS Y VALORES	MN	MX	0	0
ARRENDAMIENTOS FINANCIEROS	MN	MX	0	0
DEUDA EXTERNA			0	0
ORGANISMOS FINANCIEROS INTERNACIONALES	MN	MX	0	0
DEUDA BILATERAL	MN	MX	0	0
TÍTULOS Y VALORES	MN	MX	0	0
ARRENDAMIENTOS FINANCIEROS	MN	MX	0	0
SUBTOTAL CORTO PLAZO			0	0
LARGO PLAZO				
DEUDA INTERNA			0	0
INSTITUCIONES DE CRÉDITO	MN	MX	0	0
TÍTULOS Y VALORES	MN	MX	0	0
ARRENDAMIENTOS FINANCIEROS	MN	MX	0	0
DEUDA EXTERNA			0	0
ORGANISMOS FINANCIEROS INTERNACIONALES	MN	MX	0	0
DEUDA BILATERAL	MN	MX	0	0
TÍTULOS Y VALORES	MN	MX	0	0
ARRENDAMIENTOS FINANCIEROS	MN	MX	0	0
SUBTOTAL LARGO PLAZO			0	0
OTROS PASIVOS	MN	MX	156,741	157,774
TOTAL DEUDA Y OTROS PASIVOS			156,741	157,774

L.A.E.T. ROMALDA DZUL CAAMAL
PRESIDENTE MUNICIPAL

C. SANTIAGO PECH CAHUICH
TESORERO MUNICIPAL

C.P. EMILIA PEREZ GARCIA
DIRECTORA DE CONTABILIDAD

L.C. RODOLFO FAUSTINO PECH GUEVARA
SINDICO MUNICIPAL



MUNICIPIO DE TULUM
AV. TULUM OTE. MZA. 1 LOTE 1, CENTRO, C.P. 77780
TULUM, QUINTANA ROO, MEXICO
ESTADO DEL EJERCICIO PRESUPUESTAL POR OBJETO DEL GASTO
(en pesos)

TONAL
Página: 1 / 2

EJERCICIO 2017
AL 30 DE SEPTIEMBRE DEL 2017

Clasificador por objeto del gasto	Aprobado	Ampliaciones	Reducciones	Modificado	Comprometido	Devengado	Ejercido	Pagado	Disponible	Crédito (Modificado -Devengado)
1000 SERVICIOS PERSONALES	16,109,241.00	52,646,635.30	53,852,596.01	14,903,280.29	15,437,680.57	15,437,660.56	15,393,634.14	15,393,634.14	-534,400.28	-534,380.27
1100 REMUNERACIONES AL PERSONA	9,188,967.00	6,118,950.29	5,843,894.07	9,464,023.22	9,873,418.74	9,873,418.74	9,876,418.60	9,876,418.60	-409,395.52	-409,395.52
1200 REMUNERACIONES AL PERSONA	462,502.00	332,963.00	331,039.00	464,426.00	464,426.00	464,426.00	454,676.00	454,676.00	0.00	0.00
1300 REMUNERACIONES ADICIONALE	1,606,927.00	42,617,001.61	43,861,699.16	362,229.45	276,965.21	276,965.21	233,412.47	233,412.47	85,264.24	85,264.24
1400 SEGURIDAD SOCIAL	53,250.00	0.00	53,250.00	0.00	0.00	0.00	0.00	0.00	0.00	0.00
1500 OTRAS PRESTACIONES SOCIALE	4,797,595.00	3,577,720.40	3,762,713.78	4,612,601.62	4,822,870.62	4,822,850.61	4,829,127.07	4,829,127.07	-210,248.99	-210,248.99
2000 MATERIALES Y SUMINISTROS	3,078,711.00	22,192,070.49	21,016,508.37	4,254,273.12	3,710,673.29	3,710,673.29	4,173,904.95	4,173,904.95	508,855.84	543,599.83
2100 MATERIALES DE ADMINISTRACIO	692,582.00	456,271.48	861,384.18	287,469.30	489,951.19	454,377.03	500,870.12	500,870.12	-182,481.89	-166,907.73
2200 ALIMENTOS Y UTENSILIOS	118,767.00	253,945.20	166,364.38	206,347.82	65,414.21	46,244.38	89,265.85	89,265.85	140,933.61	160,103.44
2300 MATERIAS PRIMAS Y MATERIALE	7,000.00	4,048.40	7,000.00	4,048.40	4,048.40	4,048.40	4,048.40	4,048.40	0.00	0.00
2400 MATERIALES Y ARTÍCULOS DE C	318,030.00	989,339.32	368,020.00	939,349.32	1,116,261.56	1,116,261.56	1,304,426.38	1,304,426.38	-176,912.24	-176,912.24
2500 PRODUCTOS QUÍMICOS, FARMAC	55,650.00	195,904.65	56,466.00	195,088.65	195,088.65	195,088.65	193,819.61	193,819.61	0.00	0.00
2600 COMBUSTIBLES, LUBRICANTES Y	1,312,307.00	20,088,128.46	18,939,457.46	2,460,978.00	1,561,334.69	1,561,334.69	1,546,665.17	1,546,665.17	899,643.31	899,643.31
2700 VESTUARIO, BLANCOS, PRENDAS	279,700.00	68,541.60	347,800.80	440.80	108,867.86	108,867.86	243,376.53	243,376.53	-108,427.06	-108,427.06
2900 HERRAMIENTAS, REFACCIONES	294,675.00	135,891.38	270,015.55	160,550.83	224,450.72	224,450.72	291,432.89	291,432.89	-63,899.89	-63,899.89
3000 SERVICIOS GENERALES	5,490,550.00	50,358,273.22	39,594,723.49	16,254,099.73	16,681,359.46	16,552,944.26	14,133,438.89	14,133,438.89	-427,259.73	-298,844.53
3100 SERVICIOS BÁSICOS	1,155,148.00	32,750,193.13	33,000,356.86	904,984.27	930,816.27	930,816.27	924,858.27	924,858.27	-25,832.00	-25,832.00
3200 SERVICIOS DE ARRENDAMIENTO	1,302,715.00	3,982,407.14	773,780.94	4,511,341.20	4,610,927.86	4,610,927.86	1,893,124.34	1,893,124.34	-99,586.66	-99,586.66
3300 SERVICIOS PROFESIONALES, CIE	354,100.00	6,706,415.99	1,128,832.19	5,931,683.80	5,506,736.65	5,389,321.45	6,140,063.03	6,140,063.03	424,947.15	542,362.35
3400 SERVICIOS FINANCIEROS, BANC	91,754.00	20,760.60	91,754.00	20,760.60	20,760.60	20,760.60	20,760.60	20,760.60	0.00	0.00
3500 SERVICIOS DE INSTALACIÓN, RE	523,149.00	2,408,994.11	1,240,822.85	1,691,320.26	2,472,393.28	2,472,393.28	1,891,740.18	1,891,740.18	-781,073.02	-781,073.02
3600 SERVICIOS DE COMUNICACIÓN S	773,100.00	1,000.00	774,100.00	0.00	0.00	0.00	0.00	0.00	0.00	0.00
3700 SERVICIOS DE TRASLADO Y VIAT	577,234.00	92,004.20	628,476.00	40,762.20	74,612.44	63,612.44	74,214.59	74,214.59	-33,850.24	-22,850.24
3800 SERVICIOS OFICIALES	596,250.00	4,372,498.05	1,821,000.65	3,147,747.40	3,045,139.36	3,045,139.36	3,160,559.36	3,160,559.36	102,608.04	102,608.04
3900 OTROS SERVICIOS GENERALES	117,100.00	24,000.00	135,600.00	5,500.00	19,973.00	19,973.00	28,118.52	28,118.52	-14,473.00	-14,473.00
4000 TRANSFERENCIAS, ASIGNACIONES , SU	334,682.00	2,128,013.28	2,052,072.73	410,622.55	423,207.29	423,207.29	425,191.76	425,191.76	-12,584.74	-12,584.74
4100 TRANSFERENCIAS INTERNAS Y A	50,000.00	0.00	0.00	50,000.00	50,000.00	50,000.00	50,000.00	50,000.00	0.00	0.00
4200 TRANSFERENCIAS AL RESTO DE	0.00	1,790,000.47	1,790,000.47	0.00	0.00	0.00	0.00	0.00	0.00	0.00
4400 AYUDAS SOCIALES.	284,682.00	338,012.81	262,072.26	360,622.55	373,207.29	373,207.29	375,191.76	375,191.76	-12,584.74	-12,584.74
5000 BIENES MUEBLES, INMUEBLES E INTANG	283,200.00	5,652,105.41	5,877,449.50	57,855.91	105,850.71	64,148.71	128,569.12	128,569.12	-47,994.80	-6,292.80
5100 MOBILIARIO Y EQUIPO DE ADMIN	169,000.00	5,527,540.21	5,687,241.90	9,298.31	57,293.11	15,591.11	86,257.28	86,257.28	-47,994.80	-6,292.80
5200 MOBILIARIO Y EQUIPO EDUCACIO	21,200.00	27,450.00	48,650.00	0.00	0.00	0.00	0.00	0.00	0.00	0.00
5300 EQUIPO E INSTRUMENTAL MÉDI	22,000.00	0.00	22,000.00	0.00	0.00	0.00	0.00	0.00	0.00	0.00
5400 VEHÍCULOS Y EQUIPO DE TRANS	0.00	97,115.20	48,557.60	48,557.60	48,557.60	48,557.60	0.00	0.00	0.00	0.00
5600 MAQUINARIA, OTROS EQUIPOS Y	67,500.00	0.00	67,500.00	0.00	0.00	0.00	42,311.84	42,311.84	0.00	0.00
5900 ACTIVOS INTANGIBLES	3,500.00	0.00	3,500.00	0.00	0.00	0.00	0.00	0.00	0.00	0.00

000526

[Handwritten signatures and initials in blue ink]



MUNICIPIO DE TULUM
AV. TULUM OTE. MZA. 1 LOTE 1, CENTRO, C.P. 77780
TULUM, QUINTANA ROO, MEXICO
ESTADO DEL EJERCICIO PRESUPUESTAL POR OBJETO DEL GASTO
(en pesos)

TONAL
Página: 2 / 2

EJERCICIO 2017
AL 30 DE SEPTIEMBRE DEL 2017

Clasificador por objeto del gasto	Aprobado	Ampliaciones	Reducciones	Modificado	Comprometido	Devengado	Ejercido	Pagado	Disponible	Crédito (Modificado -Devengado)
6000 INVERSION PÚBLICA	0.00	3,593,000.00	3,593,000.00	0.00	1,441,497.75	1,441,497.75	3,072,064.81	3,072,064.81	-1,441,497.75	-1,441,497.75
6100 OBRA PÚBLICA EN BIENES DE DO	0.00	0.00	0.00	0.00	1,441,497.75	1,441,497.75	3,072,064.81	3,072,064.81	-1,441,497.75	-1,441,497.75
6200 OBRA PÚBLICA EN BIENES PROP	0.00	3,593,000.00	3,593,000.00	0.00	0.00	0.00	0.00	0.00	0.00	0.00
7000 INVERSIONES FINANCIERAS Y OTRAS PR	60,000.00	0.00	60,000.00	0.00	0.00	0.00	0.00	0.00	0.00	0.00
7900 PROVISIONES PARA CONTINGEN	60,000.00	0.00	60,000.00	0.00	0.00	0.00	0.00	0.00	0.00	0.00
Total	25,356,384.00	136,570,097.70	126,046,350.10	35,880,131.60	37,835,013.06	37,630,131.86	37,326,803.67	37,326,803.67	-1,954,881.46	-1,750,000.26

L.A.E.T. ROMALDA DZUL CAAMAL
PRESIDENTE MUNICIPAL


TEC. TANIA NERUBIA VALLADARES BLANCO
DIRECTORA DE EGRESOS Y FINANZAS

C.P. EMILIA PÉREZ GARCÍA
DIRECTORA DE CONTABILIDAD

L.C. RODOLFO FAUSTINO PECH GUEVARA
SINDICO MUNICIPAL

C. SANTIAGO PECH CAHUICH
TESORERO MUNICIPAL

000525



MUNICIPIO DE TULUM
AV. TULUM OTE. MZA. 1 LOTE 1, CENTRO, C.P. 77780
TULUM, QUINTANA ROO, MEXICO
ESTADO ANALÍTICO DEL EJERCICIO DEL PRESUPUESTO DE EGRESOS
CLASIFICACIÓN ECONÓMICA (POR TIPO DE GASTO)

TONAL
Página: 1 / 1

DEL 01 DE ENERO DEL 2017 AL 30 DE SEPTIEMBRE DEL 2017

Concepto	Egresos					Subejercicio
	Aprobado	Ampliaciones/ Reducciones	Modificado	Devengado	Pagado	
Gasto Corriente	25,013,184.00	10,809,091.69	35,822,275.69	36,124,485.40	34,126,169.74	-302,209.71
Gasto de Capital	343,200.00	-285,344.09	57,855.91	1,505,646.46	3,200,633.93	-1,447,790.55
Amortización de la deuda y disminución de pasivos	0.00	0.00	0.00	0.00	0.00	0.00
Pensiones y Jubilaciones	0.00	0.00	0.00	0.00	0.00	0.00
Participaciones	0.00	0.00	0.00	0.00	0.00	0.00
Total del Gasto	25,356,384.00	10,523,747.60	35,880,131.60	37,630,131.86	37,326,803.67	-1,750,000.26

L.A.E.T. ROMALDA DZUL CAAMAL
PRESIDENTE MUNICIPAL

TEC. TANIA NERUBIA VALLADARES BLANCO
DIRECTORA DE EGRESOS Y FINANZAS

C.P. EMILIA PÉREZ GARCÍA
DIRECTORA DE CONTABILIDAD

L.C. RODOLFO FAUSTINO PECH GUEVARA
SINDICO MUNICIPAL

C. SANTIAGO PECH CAHUICH
TESORERO MUNICIPAL

000524



MUNICIPIO DE TULUM
AV. TULUM OTE. MZA. 1 LOTE 1, CENTRO, C.P. 77780
TULUM, QUINTANA ROO, MEXICO

TONAL
Página: 1 / 1

Estado Analítico del Ejercicio del Presupuesto de Egresos Clasificación Administrativa
(en pesos)

EJERCICIO 2017
AL 30 DE SEPTIEMBRE DEL 2017

Concepto	Aprobado	Ampliaciones/ Reducciones	Modificado	Devengado	Pagado	Subejercicio
SECTOR PUBLICO MUNICIPAL						
SECTOR PUBLICO NO FINANCIERO						
GOBIERNO GENERAL DEL MUNICIPIO						
GOBIERNO MUNICIPAL						
ORGANO EJECUTIVO MUNICIPAL						
H. Ayuntamiento del Municipio de Tulum	25,356,384.00	10,523,747.60	35,880,131.60	37,630,131.86	37,326,803.67	-1,750,000.26
Total del Gasto	25,356,384.00	10,523,747.60	35,880,131.60	37,630,131.86	37,326,803.67	-1,750,000.26

L.A.E.T. ROMALDA DZUL CAAMAL
PRESIDENTE MUNICIPAL

TEC. TANIA NERUBIA VALLADARES BLANCO
DIRECTORA DE EGRESOS Y FINANZAS

C. P. EMILIA PÉREZ GARCÍA
DIRECTORA DE CONTABILIDAD

L.C. RODOLFO FAUSTINO PECH GUEVARA
SINDICO MUNICIPAL

C. SANTIAGO PECH CAHUICH
TESORERO MUNICIPAL

000523



MUNICIPIO DE TULUM
AV. TULUM OTE. MZA. 1 LOTE 1, CENTRO, C.P. 77780
TULUM, QUINTANA ROO, MEXICO
ESTADO ANALÍTICO DEL EJERCICIO DEL PRESUPUESTO DE EGRESOS
CLASIFICACIÓN FUNCIONAL (FINALIDAD Y FUNCIÓN)
(en pesos)

TONAL
Página: 1 / 2

EJERCICIO 2017
AL 30 DE SEPTIEMBRE DEL 2017

Concepto	Aprobado	Ampliaciones/ Reducciones	Modificado	Devengado	Pagado	Subejercicio
Gobierno	19,848,285.00	3,764,591.40	23,612,876.40	24,311,543.96	24,927,507.05	-698,667.56
LEGISLACIÓN	8,500.00	-8,500.00	0.00	0.00	0.00	0.00
JUSTICIA	86,250.00	-77,450.00	8,800.00	4,100.00	1,500.00	4,700.00
COORDINACIÓN DE LA POLÍTICA DE GOBIERNO	16,648,239.00	1,108,183.54	17,756,422.54	18,854,450.97	18,825,431.97	-1,098,028.43
RELACIONES EXTERIORES	0.00	0.00	0.00	0.00	0.00	0.00
ASUNTOS FINANCIEROS Y HACENDARIOS	1,070,364.00	400,776.23	1,471,140.23	1,254,648.79	1,901,625.59	216,491.44
SEGURIDAD NACIONAL	310,600.00	-285,141.30	25,458.70	33,279.38	22,821.45	-7,820.68
ASUNTOS DE ORDEN PÚBLICO Y DE SEGURIDAD	720,882.00	-434,637.17	286,244.83	78,545.47	87,602.41	207,699.36
OTROS SERVICIOS GENERALES	1,003,450.00	3,061,360.10	4,064,810.10	4,086,519.35	4,088,525.63	-21,709.25
Desarrollo Social	2,488,650.00	5,176,498.17	7,665,148.17	9,872,438.70	8,905,374.35	-2,207,290.53
PROTECCIÓN AMBIENTAL	536,000.00	492,223.99	1,028,223.99	1,811,514.00	766,404.52	-783,290.01
VIVIENDA Y SERVICIOS A LA COMUNIDAD	607,050.00	824,052.60	1,431,102.60	2,892,904.75	4,224,760.75	-1,461,802.15
SALUD	111,100.00	369,433.45	480,533.45	438,765.42	436,112.16	41,769.03
RECREACIÓN, CULTURA Y OTRAS MANIFESTACIONES SOCIALES	956,750.00	3,694,748.60	4,651,498.60	4,685,519.48	3,426,435.08	-34,020.88
EDUCACIÓN	42,800.00	-1,550.39	41,249.61	28,735.06	28,735.06	12,514.55
PROTECCIÓN SOCIAL	18,500.00	-17,800.00	700.00	1,400.00	1,400.00	-700.00
OTROS ASUNTOS SOCIALES	216,450.00	-184,610.08	31,839.92	13,599.99	21,526.78	18,239.93
Desarrollo Económico	2,771,395.00	1,738,195.61	4,509,590.61	3,356,876.16	3,380,537.48	1,152,714.45
ASUNTOS ECONÓMICOS, COMERCIALES Y LABORALES EN GENERAL	2,260,485.00	1,788,821.90	4,049,286.90	2,864,923.08	2,909,005.20	1,184,363.82
AGROPECUARIA, SILVICULTURA, PESCA Y CAZA	125,500.00	-122,628.00	2,872.00	2,572.00	28,544.40	300.00
COMBUSTIBLES Y ENERGÍA	5,000.00	-5,000.00	0.00	0.00	0.00	0.00
MINERÍA, MANUFACTURAS Y CONSTRUCCIÓN	0.00	0.00	0.00	0.00	0.00	0.00
TRANSPORTE	275,100.00	182,331.71	457,431.71	489,091.54	404,847.08	-31,659.83
COMUNICACIONES	0.00	0.00	0.00	0.00	0.00	0.00
TURISMO	0.00	0.00	0.00	0.00	0.00	0.00
CIENCIA, TECNOLOGIA E INNOVACION	105,330.00	-105,330.00	0.00	289.54	38,140.80	-289.54
OTRAS INDUSTRIAS Y OTROS ASUNTOS ECONÓMICOS	0.00	0.00	0.00	0.00	0.00	0.00
Otras no clasificadas en funcion anteri	248,054.00	-155,537.58	92,516.42	89,273.04	113,384.79	3,243.38
TRANSACCIONES DE LA DEUDA PÚBLICA / COSTO FINANCIERO DE LA	157,554.00	-118,281.20	39,272.80	39,273.04	61,459.19	-0.24
TRANSFERENCIAS, PARTICIPACIONES Y APORTACIONES ENTRE DIFER	50,000.00	0.00	50,000.00	50,000.00	50,000.00	0.00
SANEAMIENTO DEL SISTEMA FINANCIERO	0.00	0.00	0.00	0.00	0.00	0.00
ADEUDOS DE EJERCICIOS FISCALES ANTERIORES	40,500.00	-37,256.38	3,243.62	0.00	1,925.60	3,243.62
Total del Gasto	25,356,384.00	10,523,747.60	35,880,131.60	37,630,131.86	37,326,803.67	-1,750,000.26






Bay

[Handwritten signature]


000522

MUNICIPIO DE TULUM
AV. TULUM OTE. MZA. 1 LOTE 1, CENTRO, C.P. 77760
TULUM, QUINTANA ROO, MEXICO
ESTADO ANALÍTICO DEL EJERCICIO DEL PRESUPUESTO DE EGRESOS
CLASIFICACIÓN FUNCIONAL (FINALIDAD Y FUNCIÓN)
(en pesos)

EJERCICIO 2017
AL 30 DE SEPTIEMBRE DEL 2017

Concepto	Aprobado	Ampliaciones/ Reducciones	Modificado	Devengado	Pagado	Subejercicio
	 L.A.E.T. ROMALDA RIZUI GAMMAL PRESIDENTE MUNICIPAL		 TEC. TANIA NERUBIA VALLADARES BLANCO DIRECTORA DE EGRESOS Y FINANZAS			
	 C.P. EMILIA PÉREZ GARCÍA DIRECTORA DE CONTABILIDAD		 L.C. RODOLFO FAUSTINO PECH GUEVARA SINDICO MUNICIPAL		 C. SANTIAGO PECH CAHUICH TESORERO MUNICIPAL	

000521



MUNICIPIO DE TULUM
AV. TULUM OTE. MZA. 1 LOTE 1, CENTRO, C.P. 77780
TULUM, QUINTANA ROO, MEXICO
REPORTE ANALÍTICO DE INGRESOS
(en pesos)

AL 30 DE SEPTIEMBRE DEL 2017

Rubro de Ingresos	Estimado	Reducciones	Modificado	Devengado	Recaudado	Diferencia
Impuestos	76,758,835.00	-	76,758,835.00	118,482,340.59	118,482,340.59	- 41,723,505.59
Cuotas y Aportaciones de Seguridad Social	-	-	-	-	-	-
Contribuciones de Mejoras	-	-	-	-	-	-
Derechos	77,568,413.97	-	77,568,413.97	82,592,092.67	82,592,092.67	- 5,023,678.70
Productos	316,919.80	301,800.79	15,119.01	32,367.69	32,367.69	- 17,248.68
	316,919.80	301,800.79	15,119.01	32,367.69	32,367.69	- 17,248.68
Corriente	-	-	-	-	-	-
Capital	-	-	-	-	-	-
Aprovechamientos	8,596,864.70	-	8,596,864.70	8,351,777.06	8,351,777.06	245,087.64
Corriente	8,596,864.70	-	8,596,864.70	8,351,777.06	8,351,777.06	245,087.64
Capital	-	-	-	-	-	-
Ingresos por Ventas de Bienes y Servicios	-	-	-	-	-	-
Participaciones y Aportaciones	139,125,073.51	-	139,125,073.51	173,965,640.26	173,965,640.26	- 34,840,566.75
Transferencias, Asignaciones, Subsidios y Otras Ayudas	-	-	-	2,260,883.33	2,260,883.33	- 2,260,883.33
Transferencias, Asignaciones, Subsidios y Otras Ayudas	-	-	-	-	-	-
Ingresos Derivados de Financiamientos	-	-	-	-	-	-
Total	302,366,106.98	301,800.79	302,064,306.19	385,685,101.60	385,685,101.60	- 83,620,795.41


L.A.E.T. ROMALDA DZUL CAAMAL
PRESIDENTE MUNICIPAL

C. SANTIAGO PECH CAHUICH
TESORERO MUNICIPAL

LIC. RODOLFO FAUSTINO PECH GUEVARA
SINDICO MUNICIPAL

LIC. BERNABE ANTONIO MIRANDA
DIRECTOR DE INGRESOS

000520



MUNICIPIO DE TULUM
AV. TULUM OTE. MZA. 1 LOTE 1, CENTRO, C.P. 77780
TULUM, QUINTANA ROO, MEXICO
REPORTE ANALITICO DE INGRESOS
(en pesos)
AL 30 DE SEPTIEMBRE DEL 2017

Estado Analítico de Ingresos Por Fuente de Financiamiento		Ampliaciones y Reducciones		Ingreso Modificado	Devengado	Recaudado	Diferencia
Ingresos del Gobierno	Estimado						
Impuestos	302,366,106.98 -	301,800.79		302,064,306.19	385,685,101.60	385,685,101.60 -	83,620,795.41
Contribuciones de Mejoras	76,758,835.00			76,758,835.00	118,482,340.59	118,482,340.59 -	41,723,505.59
Derechos	77,568,413.97			77,568,413.97	82,592,092.67	82,592,092.67 -	5,023,678.70
Productos	316,919.80 -	301,800.79		15,119.01	32,367.69	32,367.69 -	17,248.68
Corriente	316,919.80 -	301,800.79		15,119.01	32,367.69	32,367.69 -	17,248.68
Capital							
Aprovechamientos	8,596,864.70			8,596,864.70	8,351,777.06	8,351,777.06	245,087.64
Corriente	8,596,864.70			8,596,864.70	8,351,777.06	8,351,777.06	245,087.64
Capital							
Participaciones y Aportaciones	139,125,073.51			139,125,073.51	173,965,640.26	173,965,640.26 -	34,840,566.75
Ayudas					2,260,883.33	2,260,883.33 -	2,260,883.33
Ingresos de Organismos y Empresas							
Cuotas y Aportaciones de Seguridad Social							
Ingresos por Ventas de Bienes y Servicios							
Ayudas							
Ingresos Derivados de Financiamiento							
Ingresos Derivados de Financiamientos							
Total	302,366,106.98 -	301,800.79		302,064,306.19	385,685,101.60	385,685,101.60 -	83,620,795.41

L.A.E.T. ROMALDA DZUL CAAMAL
PRESIDENTE MUNICIPAL

C-SANTIGO PECH CAHUICH
TESORERO MUNICIPAL

LIC. RODOLFO FAUSTINO PECH GUEVARA
SINDICO MUNICIPAL

LIC. BERNABE ANTONIO MIRANDA
DIRECTOR DE INGRESOS

000519



MUNICIPIO DE TULUM
AV. TULUM OTE. MZA. 1 LOTE 1, CENTRO, C.P. 77780
TULUM, QUINTANA ROO, MEXICO
BALANZA DE COMPROBACION

Página: 1/3
Fecha Imp: 28/03/2018
Hora: 13:02:33

OBalanza

000518

Ejercicio: 2017

De la cuenta : A la cuenta : 79999-99999-9999999-9999999-9999999 Del periodo : 9 Al periodo : 9 Nivel: 4

Cuenta	Descripción	Saldo Anterior	Cargos	Abonos	Saldo
1 10000-00000-000000-00000-00000	ACTIVO	337,189,151.43	53,459,435.65	59,444,523.99	331,204,063.09
2 11000-00000-000000-00000-00000	ACTIVO CIRCULANTE	151,828,234.34	51,953,789.19	59,444,523.99	144,337,499.54
3 11100-00000-000000-00000-00000	EFFECTIVO Y EQUIVALENTES	76,419,387.73	47,476,335.67	56,849,653.77	67,046,069.63
4 11110-00000-000000-00000-00000	EFFECTIVO	479,855.10	1,000.00	0.00	480,855.10
4 11120-00000-000000-00000-00000	BANCOS/TESORERIA	75,939,532.63	47,475,335.67	56,849,653.77	66,565,214.53
3 11200-00000-000000-00000-00000	DERECHOS A RECIBIR EFFECTIVO O EQUI	45,930,191.10	672,344.83	428,790.78	46,173,745.15
4 11230-00000-000000-00000-00000	DEUDORES DIVERSOS POR COBRAR A CO	9,182,440.20	546,401.58	250,864.31	9,477,977.47
4 11240-00000-000000-00000-00000	INGRESOS POR RECUPERAR A CORTO PL	186,810.23	0.00	0.00	186,810.23
4 11250-00000-000000-00000-00000	DEUDORES POR ANTICIPOS DE LA TESO	17,881.20	0.00	0.00	17,881.20
4 11260-00000-000000-00000-00000	PRESTAMOS OTORGADOS A CORTO PLAZO	42,000.00	0.00	0.00	42,000.00
4 11290-00000-000000-00000-00000	OTROS DERECHOS A RECIBIR EFFECTIVO	36,501,059.47	125,943.25	177,926.47	36,449,076.25
3 11300-00000-000000-00000-00000	DERECHOS A RECIBIR BIENES O SERVIC	29,478,655.51	3,805,108.69	2,166,079.44	31,117,684.76
4 11310-00000-000000-00000-00000	ANT. PROV. PRESTACION D SERVICIOS	25,884,794.49	2,401,282.89	1,418,802.89	26,867,274.49
4 11340-00000-000000-00000-00000	ANTICIPO A CONTRATISTAS POR OBRAS	3,593,861.02	1,403,825.80	747,276.55	4,250,410.27
2 12000-00000-000000-00000-00000	ACTIVO NO CIRCULANTE	185,360,917.09	1,505,646.46	0.00	186,866,563.55
3 12300-00000-000000-00000-00000	BIENES INMUEB, INFRA Y CONST N PRO	131,453,695.26	1,441,497.75	0.00	132,895,193.01
4 12310-00000-000000-00000-00000	TERRENOS	18,460,121.11	0.00	0.00	18,460,121.11
4 12330-00000-000000-00000-00000	EDIFICIOS NO HABITACIONALES	11,187,486.08	0.00	0.00	11,187,486.08
4 12340-00000-000000-00000-00000	INFRAESTRUCTURA	40,730,649.47	0.00	0.00	40,730,649.47
4 12350-00000-000000-00000-00000	CONSTRUC EN PROCESO EN BIENES DE	60,525,821.47	1,441,497.75	0.00	61,967,319.22
4 12360-00000-000000-00000-00000	CONSTRUCC EN PROCESO EN BIENES PR	549,617.13	0.00	0.00	549,617.13
3 12400-00000-000000-00000-00000	BIENES MUEBLES	74,589,484.82	64,148.71	0.00	74,653,633.53
4 12410-00000-000000-00000-00000	MOBILIARIO Y EQUIPO DE ADMINISTRA	13,961,406.73	15,591.11	0.00	13,976,997.84
4 12420-00000-000000-00000-00000	MOBILIARIO Y EQUIPO EDUCACIONAL Y	1,445,381.86	0.00	0.00	1,445,381.86
4 12430-00000-000000-00000-00000	EQUIPO E INSTRUMENTAL MEDICO Y DE	133,269.15	0.00	0.00	133,269.15
4 12440-00000-000000-00000-00000	VEHICULOS Y EQUIPO DE TRANSPORTE	44,180,346.50	48,557.60	0.00	44,228,904.10
4 12450-00000-000000-00000-00000	EQUIPO DE DEFENSA Y SEGURIDAD	7,103,124.80	0.00	0.00	7,103,124.80
4 12460-00000-000000-00000-00000	MAQUINARIA, OTROS EQUIPOS Y HERRA	6,951,293.28	0.00	0.00	6,951,293.28
4 12470-00000-000000-00000-00000	COLECCIONES, OBRAS DE ARTE Y OBJE	814,662.50	0.00	0.00	814,662.50
3 12500-00000-000000-00000-00000	ACTIVOS INTANGIBLES	12,086,785.81	0.00	0.00	12,086,785.81
4 12510-00000-000000-00000-00000	SOFTWARE	12,039,005.12	0.00	0.00	12,039,005.12
4 12540-00000-000000-00000-00000	LICENCIAS	47,780.69	0.00	0.00	47,780.69
3 12600-00000-000000-00000-00000	DEPRECIACION, DETERIORO Y AMORTIZA	32,769,048.80	0.00	0.00	32,769,048.80
4 12630-00000-000000-00000-00000	DEPRECIACION ACUMULADA DE BIENES	32,769,048.80	0.00	0.00	32,769,048.80
1 20000-00000-000000-00000-00000	PASIVO	156,741,313.73	43,768,947.86	44,801,356.82	157,773,722.69
2 21000-00000-000000-00000-00000	PASIVO CIRCULANTE	156,741,313.73	43,768,947.86	44,801,356.82	157,773,722.69
3 21100-00000-000000-00000-00000	CUENTAS POR PAGAR A CORTO PLAZO	136,070,040.60	43,768,947.86	44,801,356.82	137,102,449.56
4 21110-00000-000000-00000-00000	SERVICIOS PERSONALES POR PAGAR A	4,385,929.12	0.00	0.00	4,385,929.12
4 21120-00000-000000-00000-00000	PROVEEDORES POR PAGAR A CORTO PLA	22,329,552.00	20,481,396.11	22,360,776.92	24,208,932.81
4 21130-00000-000000-00000-00000	CONTRATISTAS OBRAP X PAGAR CP	25,838,675.43	4,265,962.74	2,827,429.51	24,400,142.20
4 21170-00000-000000-00000-00000	RETENCIONES Y CONTRIBUCIONES X PA	60,428,877.95	1,269,405.93	1,347,167.90	60,506,639.92
4 21180-00000-000000-00000-00000	DEVOLUCION DE LEY DE INGRESOS X P	205,131.33	0.00	0.00	205,131.33
4 21190-00000-000000-00000-00000	OTRAS CUENTAS POR PAGAR A CORTO P	22,881,874.77	17,752,183.08	18,265,982.49	23,395,674.18
3 21300-00000-000000-00000-00000	PORCION A CORTO PLAZO D DEUDA PUB	-0.01	0.00	0.00	-0.01
4 21310-00000-000000-00000-00000	PORCION A CORTO PLAZO D DEUDA PUB	-0.01	0.00	0.00	-0.01
3 21900-00000-000000-00000-00000	OTROS PASIVOS A CORTO PLAZO	20,671,273.14	0.00	0.00	20,671,273.14
4 21910-00000-000000-00000-00000	INGRESOS POR CLASIFICAR	20,671,273.14	0.00	0.00	20,671,273.14
1 30000-00000-000000-00000-00000	HACIENDA PUBLICA/ PATRIMONIO	97,148,892.73	0.00	0.00	97,148,892.73
2 32000-00000-000000-00000-00000	HACIENDA PUBLICA /PATRIMONIO GENERA	97,148,892.73	0.00	0.00	97,148,892.73
3 32200-00000-000000-00000-00000	RESULTADOS DE EJERCICIOS ANTERIORE	168,784,918.61	0.00	0.00	168,784,918.61
4 32200-10000-000000-00000-00000	RESULTADOS DE EJERCICIOS ANTERIOR	139,123,720.94	0.00	0.00	139,123,720.94
4 32200-20000-000000-00000-00000	PATRIMONIO MUNICIPAL	29,661,197.67	0.00	0.00	29,661,197.67
3 32500-00000-000000-00000-00000	RECT D RESULTADOS D EJER ANTERIORE	-71,636,025.88	0.00	0.00	-71,636,025.88
4 32510-00000-000000-00000-00000	CAMBIOS EN POLITICAS CONTABLES	-38,331,810.86	0.00	0.00	-38,331,810.86
4 32520-00000-000000-00000-00000	CAMBIOS POR ERRORES CONTABLES	-33,304,215.02	0.00	0.00	-33,304,215.02
1 40000-00000-000000-00000-00000	INGRESOS Y OTROS BENEFICIOS	356,590,025.52	382,340.00	29,489,328.10	385,697,013.62
2 41000-00000-000000-00000-00000	INGRESOS DE GESTION	193,216,512.18	0.00	16,243,555.05	209,460,067.23
3 41100-00000-000000-00000-00000	IMPUESTOS	110,102,173.74	0.00	8,380,166.85	118,482,340.59
4 41110-00000-000000-00000-00000	IMPUESTOS SOBRE LOS INGRESOS	1,156,336.23	0.00	42,549.17	1,198,885.40
4 41120-00000-000000-00000-00000	IMPUESTOS SOBRE EL PATRIMONIO	105,130,387.92	0.00	7,272,617.47	112,403,005.39
4 41170-00000-000000-00000-00000	ACCESORIOS DE IMPUESTOS	3,815,449.59	0.00	1,065,000.21	4,880,449.80
3 41400-00000-000000-00000-00000	DERECHOS	75,778,760.32	0.00	6,813,332.35	82,592,092.67



MUNICIPIO DE TULUM
AV. TULUM OTE. MZA. 1 LOTE 1, CENTRO, C.P. 77780
TULUM, QUINTANA ROO, MEXICO
BALANZA DE COMPROBACION

Página: 2/3
Fecha Imp: 28/03/2018
Hora: 13:02:33

OBalanza

000517

Ejercicio: 2017

De la cuenta :

A la cuenta : 79999-99999-9999999-9999999-9999999

Del periodo : 9 Al periodo : 9 Nivel: 4

Cuenta	Descripción	Saldo Anterior	Cargos	Abonos	Saldo
4 41410-00000-000000-00000-00000	DERECHOS X EL USO, GOCE, APROVECH	10,497,965.90	0.00	780,301.40	11,278,267.30
4 41430-00000-000000-00000-00000	DERECHOS POR PRESTACION DE SERVIC	58,419,179.06	0.00	5,636,053.88	64,055,232.94
4 41440-00000-000000-00000-00000	ACCESORIOS DE DERECHOS	-1,189,140.32	0.00	46,539.95	-1,142,600.37
4 41490-00000-000000-00000-00000	OTROS DERECHOS	8,050,755.68	0.00	350,437.12	8,401,192.80
3 41500-00000-000000-00000-00000	PRODUCTOS DE TIPO CORRIENTE	21,944.89	0.00	0.00	21,944.89
4 41530-00000-000000-00000-00000	ACCESORIOS DE PRODUCTOS	21,944.89	0.00	0.00	21,944.89
3 41600-00000-000000-00000-00000	APROVECHAMIENTOS DE TIPO CORRIENTE	7,313,633.23	0.00	1,050,055.85	8,363,689.08
4 41620-00000-000000-00000-00000	MULTAS	10,231,616.79	0.00	1,134,672.85	11,366,289.64
4 41680-00000-000000-00000-00000	ACCESORIOS DE APROVECHAMIENTOS	-2,917,983.56	0.00	-84,617.00	-3,002,600.56
2 42000-00000-000000-00000-00000	PARTICIPACIONES, APORTACIONES, TRAN	163,364,849.30	382,340.00	13,244,014.29	176,226,523.59
3 42100-00000-000000-00000-00000	PARTICIPACIONES Y APORTACIONES	161,175,933.14	382,340.00	13,172,047.12	173,965,640.26
4 42110-00000-000000-00000-00000	PARTICIPACIONES	112,583,091.14	382,340.00	8,441,710.61	120,642,461.75
4 42120-00000-000000-00000-00000	APORTACIONES	37,950,197.00	0.00	3,730,336.51	41,680,533.51
4 42130-00000-000000-00000-00000	CONVENIOS	10,642,645.00	0.00	1,000,000.00	11,642,645.00
3 42200-00000-000000-00000-00000	TRANSFERENCIAS, ASIGNACIONES, SUBS	2,188,916.16	0.00	71,967.17	2,260,883.33
4 42240-00000-000000-00000-00000	AYUDAS SOCIALES	2,188,916.16	0.00	71,967.17	2,260,883.33
2 43000-00000-000000-00000-00000	OTROS INGRESOS Y BENEFICIOS	8,664.04	0.00	1,758.76	10,422.80
4 43100-00000-000000-00000-00000	INGRESOS FINANCIEROS	8,664.04	0.00	1,758.76	10,422.80
4 43110-00000-000000-00000-00000	INTERESES GANADOS DE VALORES, CRE	8,664.04	0.00	1,758.76	10,422.80
1 50000-00000-000000-00000-00000	GASTOS Y OTRAS PERDIDAS	273,291,080.55	36,535,736.57	411,251.17	309,415,565.95
2 51000-00000-000000-00000-00000	GASTOS DE FUNCIONAMIENTO	258,518,416.66	36,112,529.28	411,251.17	294,219,694.77
3 51100-00000-000000-00000-00000	SERVICIOS PERSONALES	130,481,384.89	15,451,795.99	14,135.43	145,919,045.45
4 51110-00000-000000-00000-00000	REM. AL PERSONAL DE CARACTER PERM	82,829,729.27	9,881,062.46	7,643.72	92,703,148.01
4 51120-00000-000000-00000-00000	REM. AL PERSONAL DE CARACTER TRAN	3,824,556.00	464,426.00	0.00	4,288,982.00
4 51130-00000-000000-00000-00000	REMUNERACIONES ADICIONALES Y ESPE	2,390,340.43	277,125.29	160.08	2,667,305.64
4 51150-00000-000000-00000-00000	OTRAS PRESTACIONES SOCIALES Y ECO	41,436,759.19	4,829,182.24	6,331.63	46,259,609.80
3 51200-00000-000000-00000-00000	MATERIALES Y SUMINISTROS	50,643,804.03	3,863,029.55	152,356.26	54,354,477.32
4 51210-00000-000000-00000-00000	MATERIALES DE ADMINISTRACION, EMI	9,818,947.00	506,577.04	52,200.01	10,273,324.03
4 51220-00000-000000-00000-00000	ALIMENTOS Y UTENSILIOS	1,081,609.69	46,244.38	0.00	1,127,854.07
4 51230-00000-000000-00000-00000	MATERIAS PRIMAS Y MATERIALES DE P	12,018.65	4,048.40	0.00	16,067.05
4 51240-00000-000000-00000-00000	MATERIALES DE CONST Y DE REPAR	10,687,834.08	1,140,149.45	23,887.89	11,804,095.64
4 51250-00000-000000-00000-00000	PRODUCTOS QUIMICOS, FARMACUTICOS	7,104,494.19	195,088.65	0.00	7,299,582.84
4 51260-00000-000000-00000-00000	COMBUSTIBLES, LUBRICANTES Y ADITI	16,150,852.02	1,564,274.71	2,940.02	17,712,186.71
4 51270-00000-000000-00000-00000	VESTUARIO, BLANCOS, PRENDAS DE PR	736,631.02	108,867.86	0.00	845,498.88
4 51290-00000-000000-00000-00000	HERRAMIENTAS, REFACCIONES Y ACCES	5,051,417.38	297,779.06	73,328.34	5,275,868.10
3 51300-00000-000000-00000-00000	SERVICIOS GENERALES	77,393,227.74	16,797,703.74	244,759.48	93,946,172.00
4 51310-00000-000000-00000-00000	SERVICIOS BASICOS	8,540,038.52	930,816.27	0.00	9,470,854.79
4 51320-00000-000000-00000-00000	SERVICIOS DE ARRENDAMIENTO	12,699,012.73	4,610,927.86	0.00	17,309,940.59
4 51330-00000-000000-00000-00000	SERVICIOS PROFESIONALES, CIENTIFI	29,414,844.77	5,545,780.91	156,459.46	34,804,166.22
4 51340-00000-000000-00000-00000	SERVICIOS FINANCIEROS, BANCARIOS Y COM	1,019,541.80	20,760.60	0.00	1,040,302.40
4 51350-00000-000000-00000-00000	SERVICIOS DE INSTALACION, REPARAC	15,619,497.80	2,472,393.28	0.00	18,091,891.08
4 51360-00000-000000-00000-00000	SERVICIOS DE COMUNICACION SOCIAL Y PUB	2,247,070.56	0.00	0.00	2,247,070.56
4 51370-00000-000000-00000-00000	SERVICIOS DE TRASLADO Y VIATICOS	984,701.01	64,312.44	700.00	1,048,313.45
4 51380-00000-000000-00000-00000	SERVICIOS OFICIALES	6,413,705.28	3,132,739.38	87,600.02	9,458,844.64
4 51390-00000-000000-00000-00000	OTROS SERVICIOS GENERALES	454,815.27	19,973.00	0.00	474,788.27
2 52000-00000-000000-00000-00000	TRANSFERENCIAS, ASIGNACIONES, SUBSI	6,015,111.49	423,207.29	0.00	6,438,318.78
3 52100-00000-000000-00000-00000	TRANSF. INTERNAS Y ASIG. A SECTOR	400,000.00	50,000.00	0.00	450,000.00
4 52120-00000-000000-00000-00000	TRANSF. INTERNAS AL SECTOR PUBLIC	400,000.00	50,000.00	0.00	450,000.00
3 52400-00000-000000-00000-00000	AYUDAS SOCIALES	5,615,111.49	373,207.29	0.00	5,988,318.78
4 52410-00000-000000-00000-00000	AYUDAS SOCIALES A PERSONAS	5,571,312.68	354,282.48	0.00	5,925,595.16
4 52430-00000-000000-00000-00000	AYUDAS SOCIALES A INSTITUCIONES	43,798.81	18,924.81	0.00	62,723.62
2 54000-00000-000000-00000-00000	INTERESES, COMISIONES Y OTROS GASTO	487,430.01	0.00	0.00	487,430.01
3 54100-00000-000000-00000-00000	INTERESES DE LA DEUDA PUBLICA	487,430.01	0.00	0.00	487,430.01
4 54110-00000-000000-00000-00000	INTERESES DE LA DEUDA PUBLICA INT	487,430.01	0.00	0.00	487,430.01
2 56000-00000-000000-00000-00000	INVERSION PUBLICA	8,270,122.39	0.00	0.00	8,270,122.39
3 56100-00000-000000-00000-00000	INVERSION PUBLICA NO CAPITALIZABLE	8,270,122.39	0.00	0.00	8,270,122.39
4 56110-00000-000000-00000-00000	CONSTRUCCION EN BIENES NO CAPITAL	8,270,122.39	0.00	0.00	8,270,122.39
3 77100-00000-000000-00000-00000	RESPONS DE AUDITORIA FINANCIERA	3,113,299.78	0.00	0.00	3,113,299.78
4 77100-00000-400000-00000-00000	Recursos Municipales	2,645,748.67	0.00	0.00	2,645,748.67
4 77100-00000-500000-00000-00000	RECURSOS FEDERALES	467,551.11	0.00	0.00	467,551.11
3 77200-00000-000000-00000-00000	AUDITORIA POR OBRAS	-3,113,299.78	0.00	0.00	-3,113,299.78
4 77200-00000-400000-00000-00000	Recursos Municipales	-2,645,748.67	0.00	0.00	-2,645,748.67



MUNICIPIO DE TULUM
AV. TULUM OTE. MZA. 1 LOTE 1, CENTRO, C.P. 77780
TULUM, QUINTANA ROO, MEXICO
BALANZA DE COMPROBACION

Página: 3/3
Fecha Imp: 28/03/2018
Hora: 13:02:33

OBalanza

000516

Ejercicio: 2017

De la cuenta : A la cuenta : 79999-99999-9999999-9999999-9999999 Del periodo : 9 Al periodo : 9 Nivel: 4

Cuenta	Descripción	Saldo Anterior	Cargos	Abonos	Saldo
4 77200-00000-500000-00000-00000	RECURSOS FEDERALES	-467,551.11	0.00	0.00	-467,551.11
SUMAS		0.00	134,146,460.08	134,146,460.08	0.00
Saldo Cuentas Deudoras		643,249,280.78			673,388,677.84
Saldo Cuentas Acreedores		643,249,280.78			673,388,677.84

[Handwritten signature]

[Handwritten checkmark]

[Handwritten signature]

[Handwritten signature]